



---

## Scheda Stabilimento balneare

Nome stabilimento balneare	TROPICANA BEACH
Indirizzo	Lungomare Italia, 211
Città	Follonica (Gr)
Contatti	Tel. +39338 428 5278 – email <a href="mailto:info@tropicana-beach.eu">info@tropicana-beach.eu</a>
Sito web	<a href="https://www.facebook.com/tropicana-beach-follonica/?locale=it_IT">https://www.facebook.com/tropicana-beach-follonica/?locale=it_IT</a>

**TESTATO DA:** [Associazione di Promozione sociale Handy Superabile](#) nell'estate 2023

**Nota Bene** Le informazioni che seguono si riferiscono alla data di verifica riportata in calce ad ogni scheda. **L'Associazione** non è responsabile di eventuali modifiche significative apportate dalla struttura dopo la visita.

### Sommario

Scheda Stabilimento balneare	1
Arrivo alla struttura	2
Parcheggio privato/pubblico	2
Percorso dal parcheggio all'ingresso principale	2
Reception accoglienza	4
Bar/ristorante	4
Percorsi interni e servizi comuni	6
Percorsi interni	6
Servizi igienici e doccia fruibili dagli ospiti con mobilità ridotta	6
Locale spogliatoio	8
Spiaggia	9
Area giochi per bambini	10
Piscina	10
Studi medici/strutture sanitarie	11

---

Progetto realizzato con il contributo della





## Arrivo alla struttura

### Parcheggio privato/pubblico

Presenza di parcheggio privato	NO
Presenza di posto auto riservato a persone con disabilità	parcheggi pubblici asfaltati di cui N. 2 posti riservati ai portatori di handicap davanti alla struttura evidenziati con segnaletica orizzontale e verticale in via Isola della Gorgona a ca. 10 metri
Tipologia di fondo del parcheggio	ASFALTO
Parcheggio pubblico nelle vicinanze	SI
	

### Percorso dal parcheggio all'ingresso principale

Percorso dal parcheggio all'ingresso	tramite tre rampe, entrambe con larghezza > 90 cm e pendenza 8%: una prima rampa interrotta da ripiani orizzontali: lunghezza ca. 20 metri, una seconda rampa: lunghezza ca. 5 metri ed ultima rampa lunghezza. ca. 4 metri.
--------------------------------------	------------------------------------------------------------------------------------------------------------------------------------------------------------------------------------------------------------------------------



Progetto promosso da



Regione Toscana

Sono presenti indicatori e mappe tattili	NO
Larghezza utile porta/varco d'ingresso	superiore a 90 cm
	
	

## Reception accoglienza

Progetto realizzato con il contributo della



Presidenza del  
Consiglio dei Ministri  
Ministro per la disabilità



Sistema di prenotazione ombrelloni	<input type="checkbox"/> Via web <input checked="" type="checkbox"/> Via telefono <input checked="" type="checkbox"/> In loco
Presenza di personale multilingue	non rilevato
Presenza di piantina stabilimento con legenda servizi presenti	NO
Presenza di mappa visio-tattile	NO
Bacheca/pannelli informativi ad altezza media 130 cm in zona ben illuminata e dimensione caratteri almeno 14 dpi con rapporto contrasto superiore a 4,5:1	NO
Il Personale ha seguito corso di formazione su accoglienza persone con diverse disabilità	NO

### Bar/ristorante


Tipologia di locale	Bar/ristorante
Accesso al locale	tramite rampa: lungh. 11 metri, largh. > 90 cm, pendenza 7 %., cordolo ad entrambi i lati
Larghezza utile porta/varco d'ingresso	superiore a 90 cm





<p>Banco del bar</p>	<p>105 cm</p>
<p>Tipologia dei tavoli</p>	<p>con supporto centrale</p>
<p>Spazio sottostante i tavoli da terra</p>	<p>70 cm</p>
<p>Menù multilingue</p>	<p>non rilevato</p>
<p>Menù con caratteri large print</p>	<p>NO</p>
<p>Menù in braille</p>	<p>NO</p>
<p>Servizio al tavolo per persone con disabilità</p>	<p>SI</p>
<p>Disponibilità di alimenti per celiaci</p>	<p><input type="checkbox"/> pane <input type="checkbox"/> pasta <input type="checkbox"/> biscotti <input checked="" type="checkbox"/> gelati <input type="checkbox"/> alimenti pre-confezionati</p>





## Percorsi interni e servizi comuni

### Percorsi interni



Indicare se i percorsi di collegamento ingresso-spiaggia sono in piano o con rampe oltre a quelli già descritti	percorsi privi di ostacoli
-----------------------------------------------------------------------------------------------------------------	----------------------------

### Servizi igienici e doccia fruibili dagli ospiti con mobilità ridotta


Numero <b>servizi igienici</b> accessibili/fruibili dagli ospiti con mobilità ridotta	1
Accesso al locale	tramite rampa, in salita: lunghezza ca. 7 metri, larghezza > 90 cm, pendenza 7 %
Larghezza utile porta d'ingresso	90 cm
Altezza wc	45 cm
Sedile WC con dente frontale aperto	SI
Maniglioni di sostegno	ad entrambi i lati del wc






Doccetta flessibile a lato del wc	NO
Spazio libero ai lati del wc	a sinistra 35 cm a destra superiore a 90 cm frontale superiore a 90 cm
Campanello elettrico/telefono	SI
Lavabo con spazio sottostante per accostamento carrozzina	72 cm
Altezza da terra bordo inferiore specchio	non sufficiente per la fruizione da persona in carrozzina
Fasciatoio per neonati	non rilevato
	
Disponibile <b>doccia</b> accessibile agli ospiti con mobilità ridotta	SI in comune con il locale wc
Tipologia doccia	di tipo aperto
Doccia a filo pavimento	SI
Sedia doccia	di plastica con braccioli
Maniglione di sostegno	SI
Presenza di soffione o saliscendi	saliscendi non raggiungibile da seduto
Campanello elettrico/telefono	SI





Docce esterne a filo pavimento





### Locale spogliatoio

Disponibile spogliatoio accessibile agli ospiti con mobilità ridotta	NO
Accesso al locale	tramite rampa, in salita: lunghezza ca. 7 metri, larghezza > 90 cm, pendenza 7 %
Larghezza utile porta/varco d'ingresso	80 cm
Dimensioni dello spogliatoio	sufficienti per manovra ospite in carrozzina
Presenza di lettino	NO






Altezza attaccapani da terra	165 cm
	

## Spiaggia

Tipologia di spiaggia	sabbia
Accesso alla spiaggia	rampe interrotte da ripiani di sosta: largh. > 90 cm, pendenza 8 %
Passerella per raggiungere gli ombrelloni	SI
Tipologia della passerella	in PVC
Larghezza della passerella	100 cm






Pedana anche amovibile fra passerella e postazione ombrellone per facilitare il passaggio e lo stazionamento con la carrozzina

SI

Disponibile sedia anfibia per balneazione persone con mobilità ridotta di proprietà o tramite associazione balneari

NO





### Area giochi per bambini

Area giochi per bambini	mancante
Sono presenti giochi per bambini con mobilità ridotta	NO

### Piscina

La struttura dispone di piscina	NO
---------------------------------	----

### Studi medici/strutture sanitarie

Ospedali nei pressi della struttura	Ospedale S.Andrea Massa Marittima V.le Risorgimento, 43, 58024 Massa Marittima GR
Altre strutture sanitarie	Servizio di Guardia Medica TURISTICA dal 15 Giugno al 9 Settembre 2018 in Viale Europa 42 (Distretto sanitario) – tel. 0566 59613.

TESTATO DA: **Associazione di Promozione sociale Handy Superabile in estate 2023**

